

ペーパークラフト NO.185



宮崎鼻灯台 miyazaki-hana S, 1/100  
宮崎鼻沖ノ島照射灯 (併設)

富山県下新川郡朝日町 (宮崎鼻)

灯台の大きさ

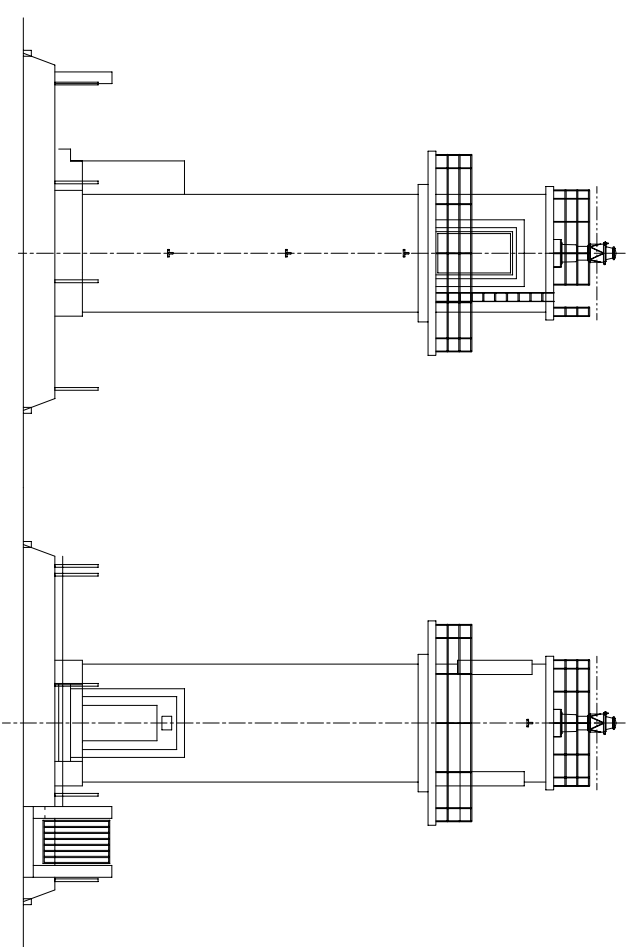
高さ：建物 15.06m 光り 水面から 108.48m

灯塔の太さ：円筒形 3.0m

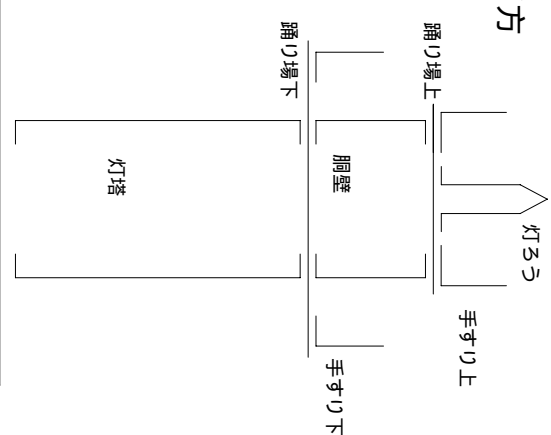
光りのとどく距離：白光 5,600カンデラ 12.5海里 (約23km)

光りかた： 11秒間に2回白く光る (300mmレンズ)

設置年月：昭和34年1月15日

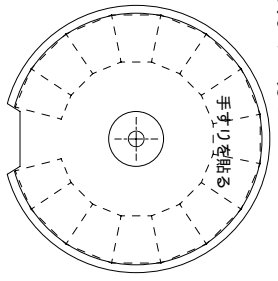
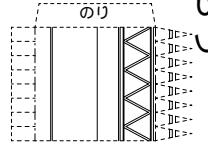


折り曲げ方



組立て方

1. 折り線部は前もってしごいておく
2. 切り取り後各パーツの形を整える (丸みを付ける)
3. 筒状の部品は組み立て前に筒状に張付ける
4. 灯ろう・手すり上を組立て踊り場に張付ける
5. 灯塔を組立て台紙に張付ける
6. 灯塔上部に踊り場上を取り付ける
7. 踊り場下に胴壁・手すり下を組立て張付ける
8. 灯塔と台紙に階段・出入口口を組立て張付ける
9. 完成



はしご位置に合わせる

