
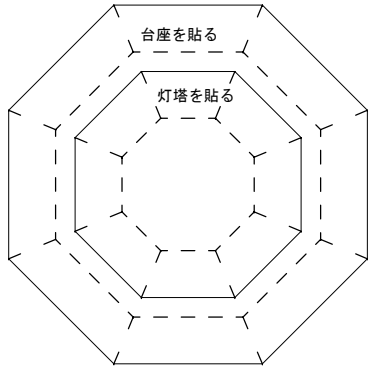


レトロの街をイメージ



ペーパークラフト NO. 110

デザイン灯台

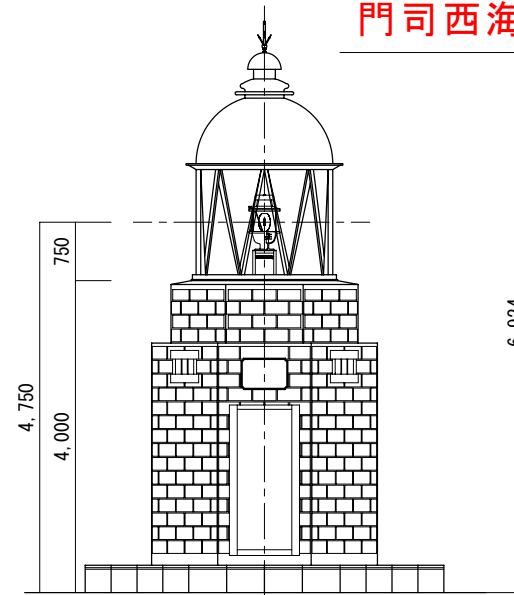


門司西海岸五号防波堤灯台 S, 1/100 Moji 福岡県北九州市関門港門司区

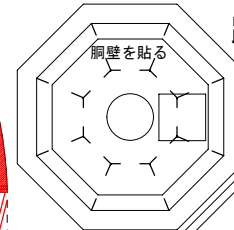
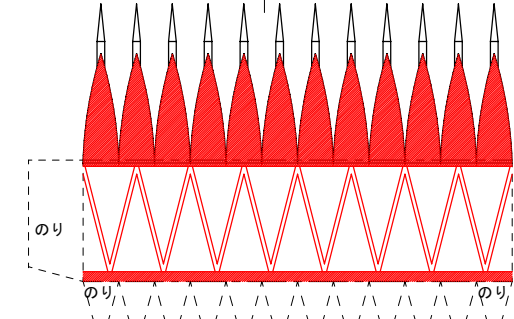
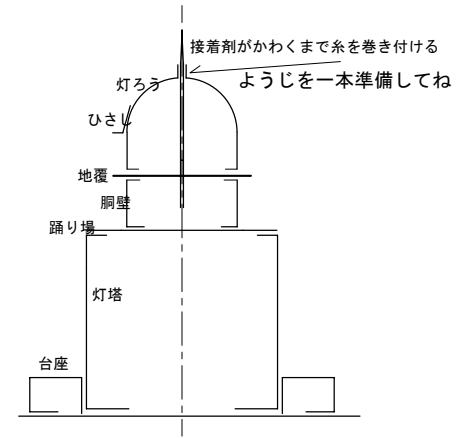
灯台の大きさ

- 高さ：建物 6.9m 光り 水面から7.2m
- 灯塔の太さ：八角筒形 2.9m 赤色
- 光りのとどく距離：130カンデラ 5.5海里(約10Km)
- 光りかた：等明暗赤光 明3秒-暗3秒で赤く光る(放電灯装置)
- 設置年月：平成 9年 3月19日(1997)デザイン化

門司西海岸五号防波堤灯台 1 / 1

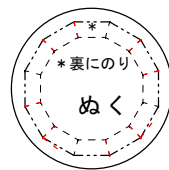
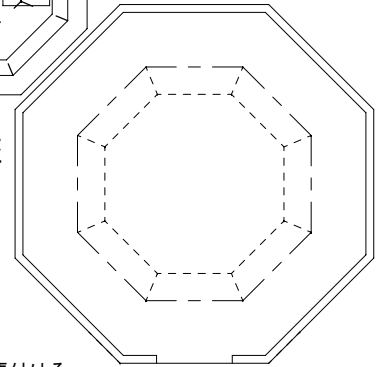


折り曲げ方



踊り場

台座

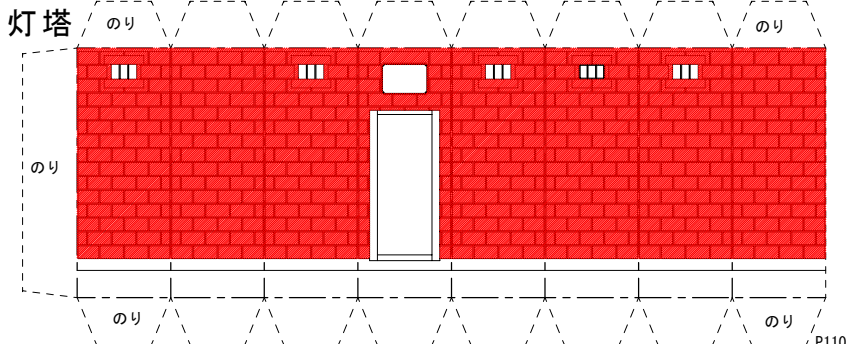


灯ろうひさし

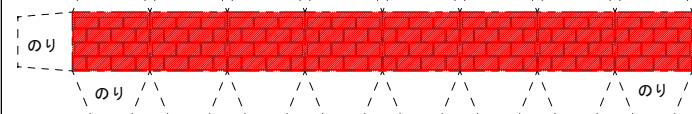
- 山折り線 (mountain fold line)
- 谷折り線 (valley fold line)
- のりしろ (glue margin)

台紙に台座部を組立て張付け、灯塔を組立て台紙に張付ける

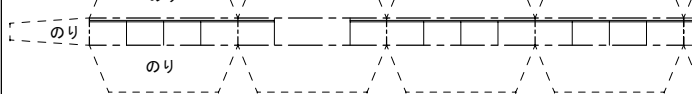
灯塔



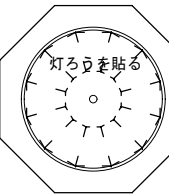
胴壁



台座



地覆



組立て方

1. 折り線部は前もって折り筋を入れておく
2. 切り取り後各パーツの形を整える
3. 筒状の部品は組み立て前に筒状に張付ける