

ペーパークラフト NO. 095



鶴御埼灯台 Tsurumi-Saki S, 1/100

大分県佐伯市鶴見町（鶴御埼）

灯台の大きさ

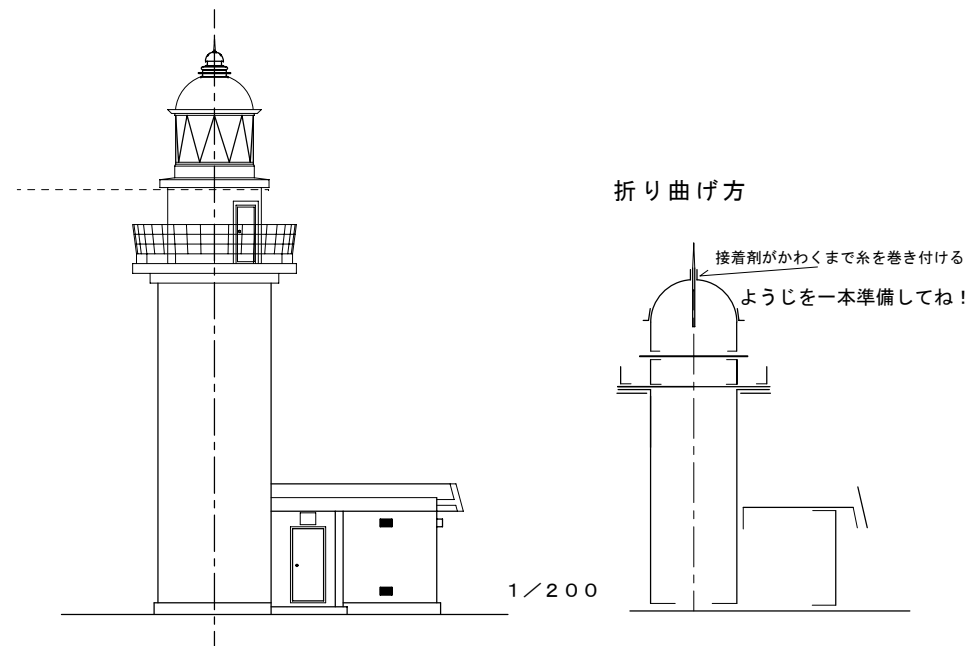
高さ：建物 14.46m 光り 水面から 197.3m

灯塔の太さ：円筒形 2.9m

光りのとどく距離：41万カデラ 23.0海里（約42km）

光りかた：8秒に1回白く光る（LB-M60）

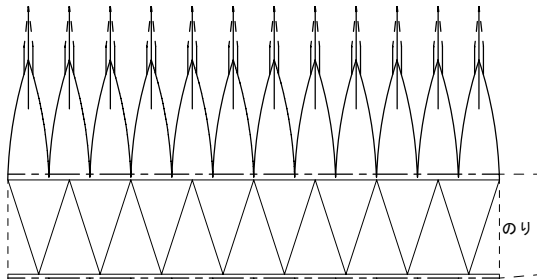
設置年月：昭和56年 3月25日（1981）



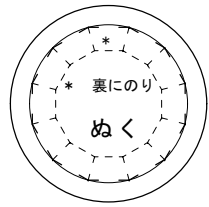
組立て方

1. 折り線部は前もって折り筋を入れておく
2. 切り取り後各パーツの形を整える（丸みを付ける）
3. 筒状の部品は組み立て前に筒状に張付ける
4. 灯ろうを組立て地覆に張付けるーパーツ 1
5. 灯塔を組立て台紙に張付ける
6. 灯塔上部に踊り場を取り付ける
7. 付属舎壁を組立て台紙に張付ける
8. 屋根を壁及び灯塔に張付ける
9. 踊り場上に胴壁およびパーツ 1 を張付ける
10. 完成

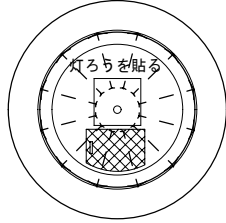
灯ろう



灯ろう上部ひさし

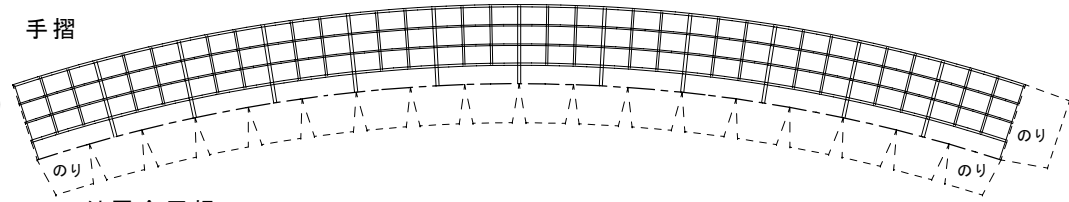


地覆

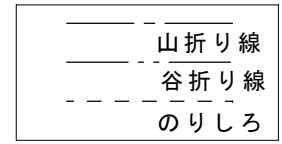
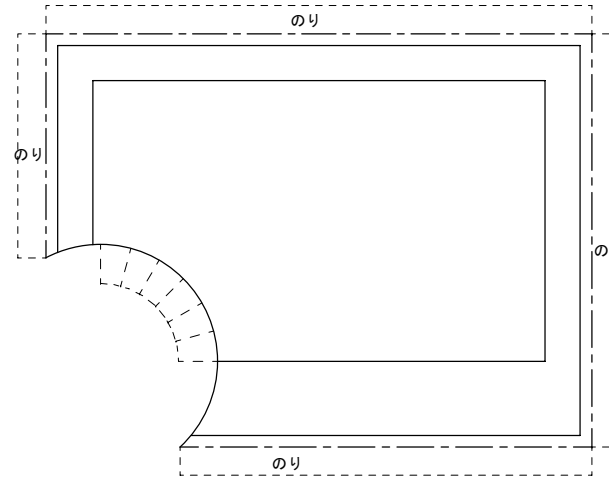


鶴御埼灯台 2 / 2

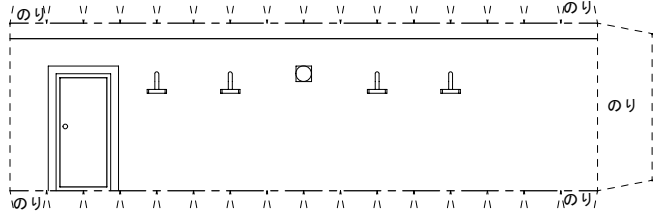
手摺



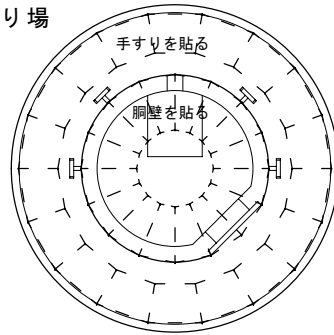
付属舎屋根



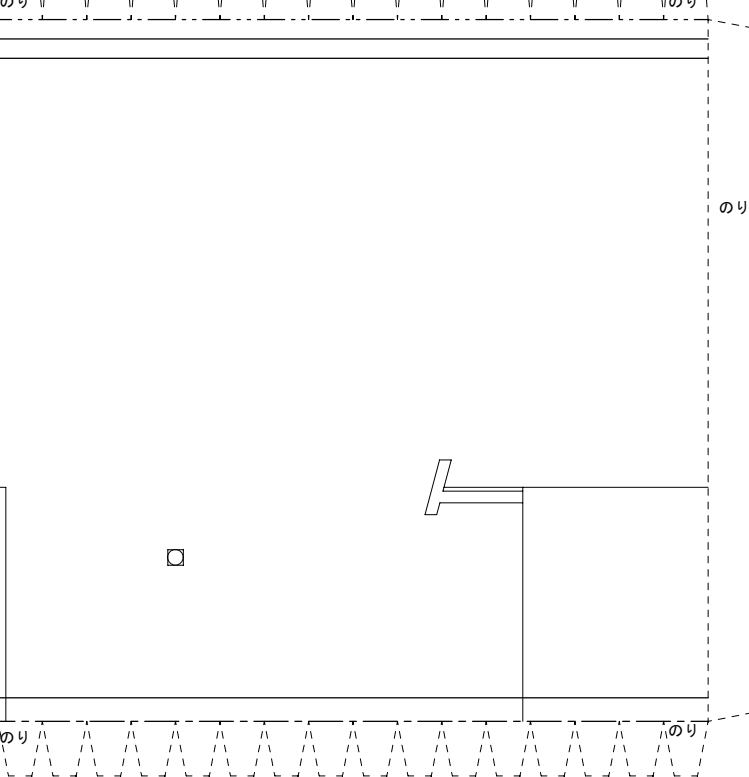
胴壁



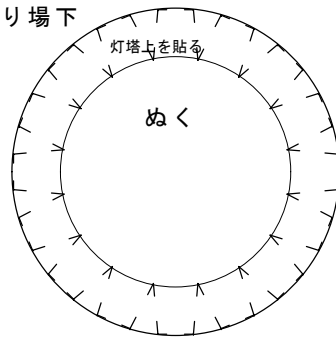
踊り場



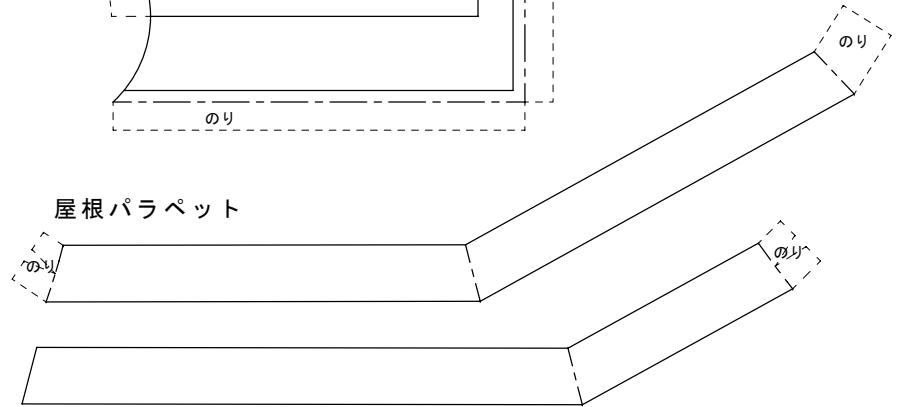
灯塔



踊り場下



屋根パラペット



付属舎壁

