


明治初期に建設された石造の灯台
部埼灯台と姉妹の灯台です



ペーパークラフト NO.48
六連島灯台 S,1/100

山口県下関市（六連島北東端）

灯台の大きさ

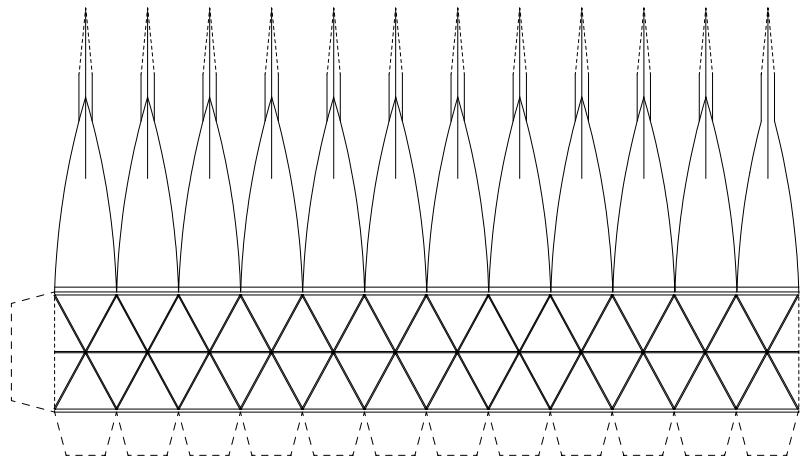
高さ：建物 10.6m 光り 水面から27.9m
灯塔の太さ：円筒形 4.95m
光りのとどく距離：15.5海里（約28Km）
光りかた：閃光31万カデラ 10秒に一回白く光る
設置年月：明治 4年11月21日

山折り線

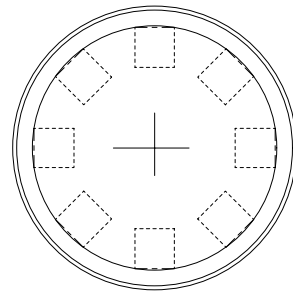
谷折り線

のりしろ

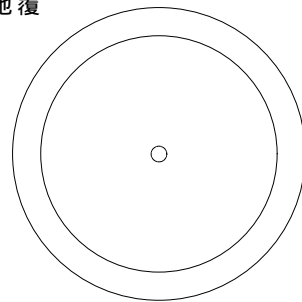
灯ろう



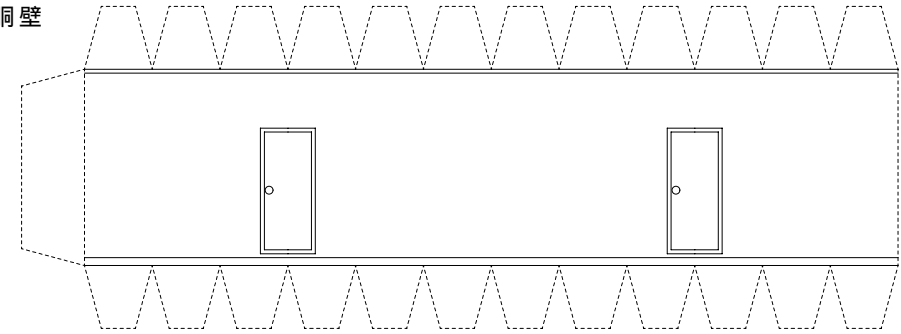
灯ろう上部ひさし



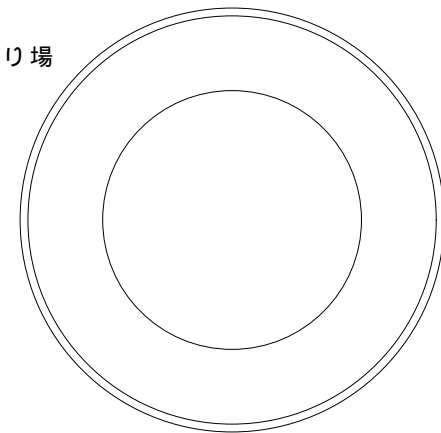
地覆



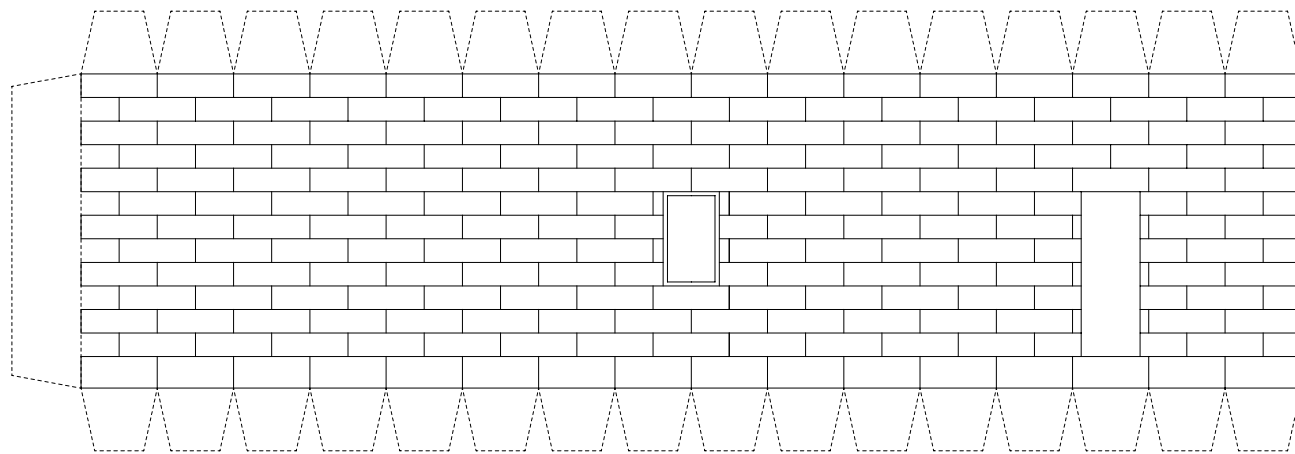
洞壁



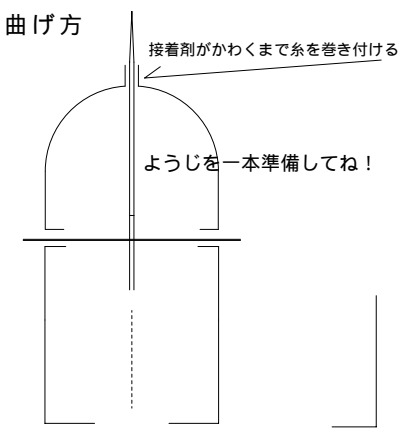
踊り場



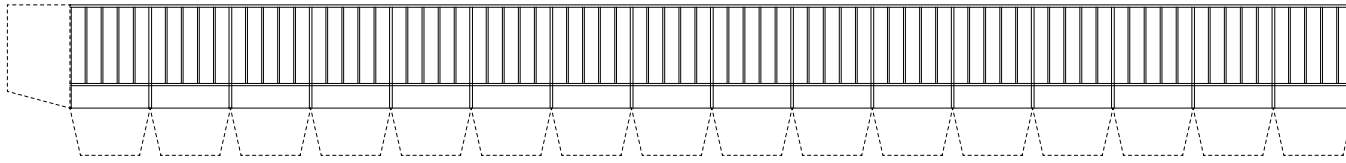
灯塔



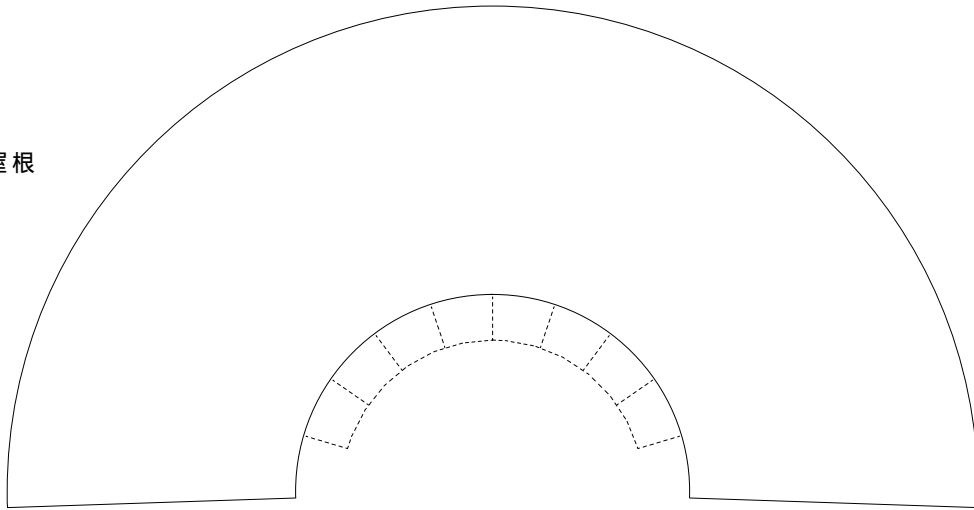
折り曲げ方



手摺



屋根



組立て方

- 1 . 折り線部は前もってしごいておく
- 2 . 切り取り後各パーツの形を整える（丸みを付ける）
- 3 . 筒状の部品は組み立て前に筒状に張付ける
- 4 . 灯ろうを組立て地覆に張付ける
- 5 . 灯塔を組立て台紙に張付ける
- 6 . 灯塔上部に踊り場を取り付ける
- 7 . 付属舎壁を組立て台紙に張付ける
- 8 . 屋根を壁及び灯塔に張付ける
- 9 . 踊り場上に胴壁を張付ける
- 10 . 完成

付属舎壁

